

Reprogramación Energética con los 7 Sellos Arcangelicales.

Canalizado por:

Mia Vanegas



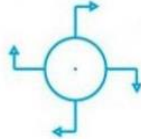
LOS SELLOS DE LOS 7 ARCANGELES MAYORES



AA. MIGUEL



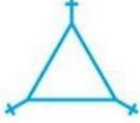
AA. METATRON



AA. JOPHIEL



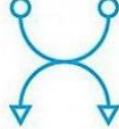
AA. GABRIEL



AA. RAFAEL



AA. ANAEL



AA. URIEL

SELLOS DE LOS 7 ARCANGELES MAYORES

Los sellos son una canalización de Jean Luc Ayoun, La técnica de activación y sanación por Mia vanegas ®

Los siete arcángeles o Vibración Conciencia de las Dimensiones Unificadas del Padre/ Madre, a través de su Radiación y las Efusiones canalizadas de la Fuente, cuyo papel consiste en:

Asesorar sobre la expresión de la nueva manifestación de la Conciencia, o concientización.

Ordenar y vitalizar esos nuevos escenarios,

Asistir a las Conciencias de un plan determinado de trasladarse a un otro plan.

Los siete Arcángeles llamados "Mayores" en el sentido donde ellos intervienen particularmente desde toda transición dimensional. Nos acompañan en consecuencia, especialmente hoy en día.

Anael nos ha pedido, que demos amplia difusión a una de estas claves/ códigos: El Sello Arcangélico.

Los Sellos son las matrices de forma, registradas en el éter, ellos preceden la Radiación. Ellos Instalan la forma Vibratoria apropiada al contacto consciente con los Arcángeles. Permiten, además, de quitar las "cadenas" de las puertas de acceso a los multi-Universos del Padre/ Madre.

Aspectos a tener en cuenta en la práctica:

- Hacer oración de inicio, proteger la energía con el circulo de los puntos cardinales, conectar con Miguel, Rafael y Gabriel.
- Solicitar con el péndulo la apertura del campo energético de la persona para su más alto bien y recibir los beneficios de la terapia.

- Realizar Equilibrio Energético.
- Los sellos se deben trazar o estar impresos únicamente con tinta azul o violeta, en las proporciones indicadas.
- Verificar de abajo hacia arriba, iniciando por chakra raíz si requiere la activación de algún sello arcangelical, si la respuesta es positiva testar con el péndulo cual es el símbolo requerido y ponerlo de cara hacia el chakra correspondiente, luego preguntar si se debe potenciar la energía con un cristal, en caso positivo preguntar cual cristal y ponerlo sobre el símbolo que ya esta sobre el chakra correspondiente.

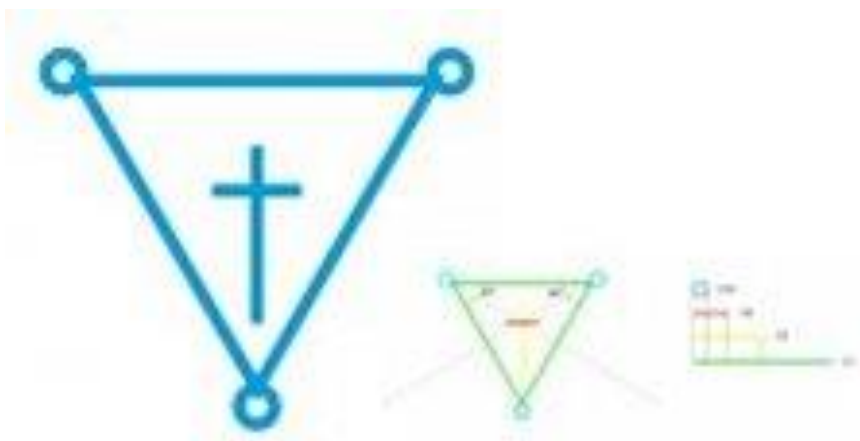
IMPORTANTE: Preguntar si se debe trabajar cada símbolo de forma individual o en conjunto, en caso que la respuesta de manera individual salga positiva, dejar 5 minutos el símbolo y el cristal correspondiente, activar con el péndulo: **“Solicito a los arcángeles activar el símbolo del arcángel_____ en el chakra _____ de_____ para su más alto bien”** dar reiki 5 minutos y retirar, continuar testeo del siguiente chakra y así sucesivamente.

En caso que sea positivo el trabajo de los símbolos en grupo, poner primero todos los símbolos y chakras, hacer con el péndulo una activación general de los símbolos y dar reiki a cada uno por 5 minutos si es presencial, si es a distancia 10 minutos sobre el grafico y dejar en total 20 minutos.

- Agradecer la sesión, retirar los sellos en el orden que fueron colocados, realizar equilibrio energético y cerrar el campo áurico de la persona.

Aplicación personal: podemos aplicar los sellos en la cara de un cristal de cuarzo de cualquier naturaleza. Puedes poner el sello sobre tu mano dominante, el cristal encima y meditar 5 a 10 minutos máximo, también puedes poner el sello sobre el chakra que sientas necesario o hacer un testeo personal chakra por chakra de la misma manera que lo aplicas en los consultantes.

Sello de Mikel: Luz – Luz contra Sombra: Mikael anuncia al Cristo en Sí y de-construye los esquemas caducos de vida en el seno de las consciencias disociadas.

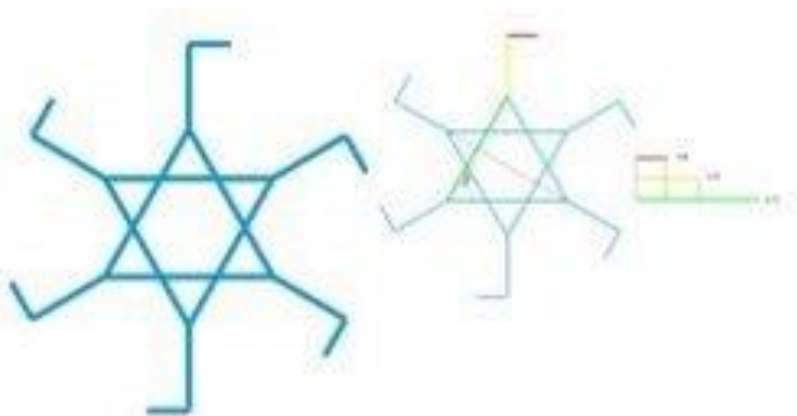


Cómo trazar este sello:

El triángulo verde, hacia abajo, es equilátero. Los pequeños círculos en cada punta del triángulo tienen por diámetro $1/10$ de la longitud de ese lado del triángulo. La cruz, se sitúa en el centro del triángulo. El trazo vertical (en amarillo) corresponde a la mitad de un lado del triángulo verde. El brazo horizontal de la cruz es igual al un cuarto del lado del triángulo verde.

Sello de Metatrón: Construcción de la Forma

Ejecuta las órdenes y es Agente de la Forma, Efusor y Constructor de la nueva dimensión de vida, su radiación es la última en ponerse en acción. En efecto, estando más próximo del Padre, no puede impulsar su función sino durante la última etapa de transformación.

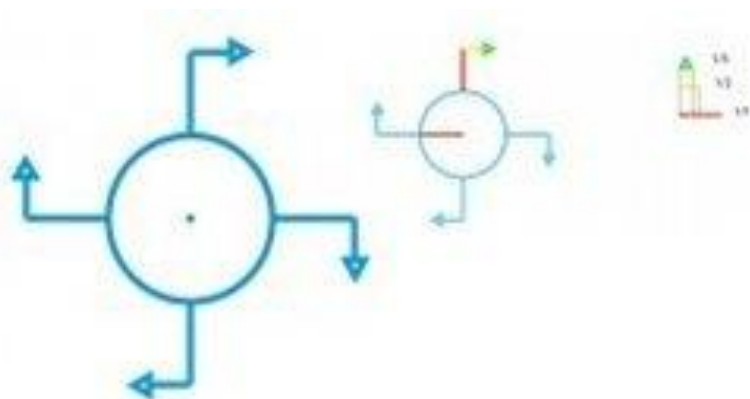


Cómo trazar este sello:

Trazar una estrella de seis puntas. (instrucciones: para obtener una estrella de seis puntas, trace un círculo, conserve el trazo y saque un fragmento del perímetro del círculo seis veces. Luego una cada punto de los dos conjuntos). El trazo en amarillo corresponde a la mitad de uno de los lados de un triángulo de la estrella (es decir la mitad del lado trazado en verde). La vuelta trazada en rojo es igual a la mitad del trazo amarillo o al cuarto del lado del triángulo verde. Los brazos largos (en amarillo) están alineados con la bisectriz[1]del ángulo del triángulo correspondiente.

Sello de jophiel: Revelación / Hacer consciente la Luz: Jophiel es el Arcángel de la Luz y del Conocimiento. Su función es develar los planos dimensionales. Permite la conexión con el Ángel Guardián y la Fuente.

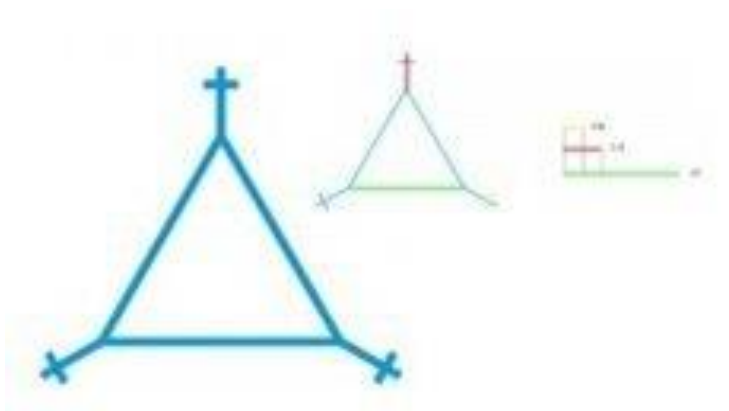
Cómo trazar este Sello:



Trazar un círculo de radio $1/1$ (círculo en azul, radiomaterializado en rojo). Hacer un punto en su centro. Los brazos verticales de las flechas corresponden al radio del círculo. Dividen el círculo en cuatro partes iguales.

El regreso (amarillo) es perpendicular al brazo vertical y mide medio radio. El triángulo equilátero en verde es pegado al segmento pequeño en la mitad de su base. Los lados del triángulo corresponden a una quinta parte de los radios del círculo.

Sello de Rafael: Reparación y curación de las memorias.

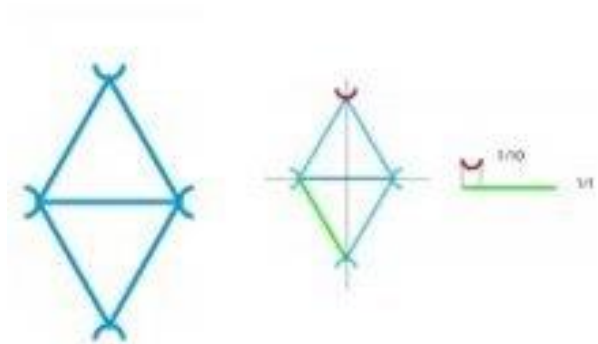


Cómo trazar este Sello:

Trazar un triángulo equilátero punta hacia lo alto. Trazar una cruz en cada punta del triángulo. El brazo más largo de la cruz, simbolizado en rojo, está alineado con la bisectriz de cada ángulo del triángulo. Mide un tercio del lado del triángulo. El brazo pequeño (en amarillo) es perpendicular y mide la mitad del brazo grande o un sexto del lado del triángulo.

Sello de Gabriel: Anuncia, comunica la Voluntad de Dios.

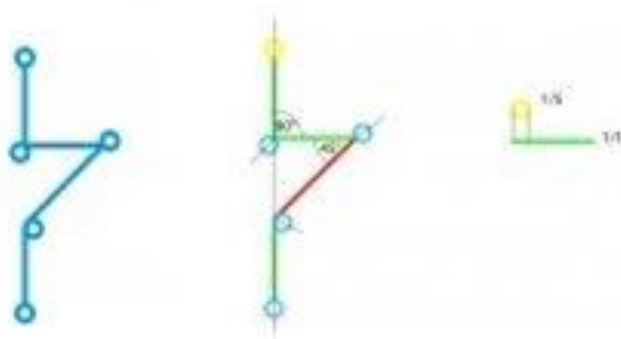
Mensajero, Gabriel prepara el corazón de los humanos para vivir el Corazón como fundación de la nueva dimensión futura. Su embajador privilegiado es el Venerado Ram.



Como trazar el sello:

Trazar dos triángulos equiláteros idénticos, superpuestos, uno punta hacia arriba, el otro, punta hacia abajo. Se obtiene un rombo. Los semi-círculos se sitúan como prolongación de las bisectrices de los ángulos del rombo. El radio de los semi-círculos corresponde a la décima parte del lado de un triángulo equilátero.

El sello de Anael: Atracción / Re alianza el Amor. Anael es el Embajador del Cónclave y coordina la obra del Padre. Es el más cercano, en su comprensión de los mecanismos de la 3ª dimensión disociada humana, opera en la puesta en relación, en todos los sentidos del término.



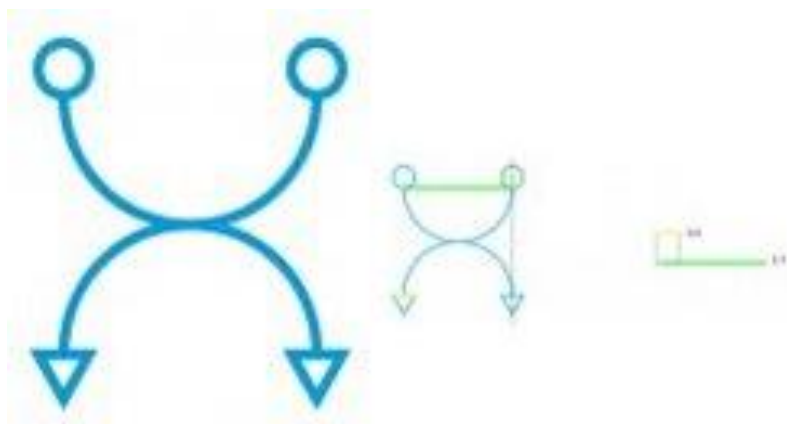
Cómo trazar este sello:

Trazar una raya vertical. A partir del extremo inferior, trazar una raya horizontal, perpendicular a la anterior, hacia la derecha, y del mismo largo. En el extremo de este trazo horizontal, trazar un segmento de 45° descendente, y que reúne la prolongación del primer trazo vertical. Terminar con un nuevo trazo vertical siempre de la misma longitud, que el primero, y en prolongación a éste. Los pequeños círculos tienen su centro alineado con la bisectriz del ángulo sobre el cual están trazados. Su diámetro representa una quinta parte de la longitud del trazo verde.

Sello de Uriel: Volver a la Unidad. URIEL interviene justo antes de METATRON.

Como regente de la esfera eléctrica y magnética de los sistemas solares,
El permite la inversión y el regreso de la polaridad de todas las conciencias
de un plano dimensional en fin de manifestación.

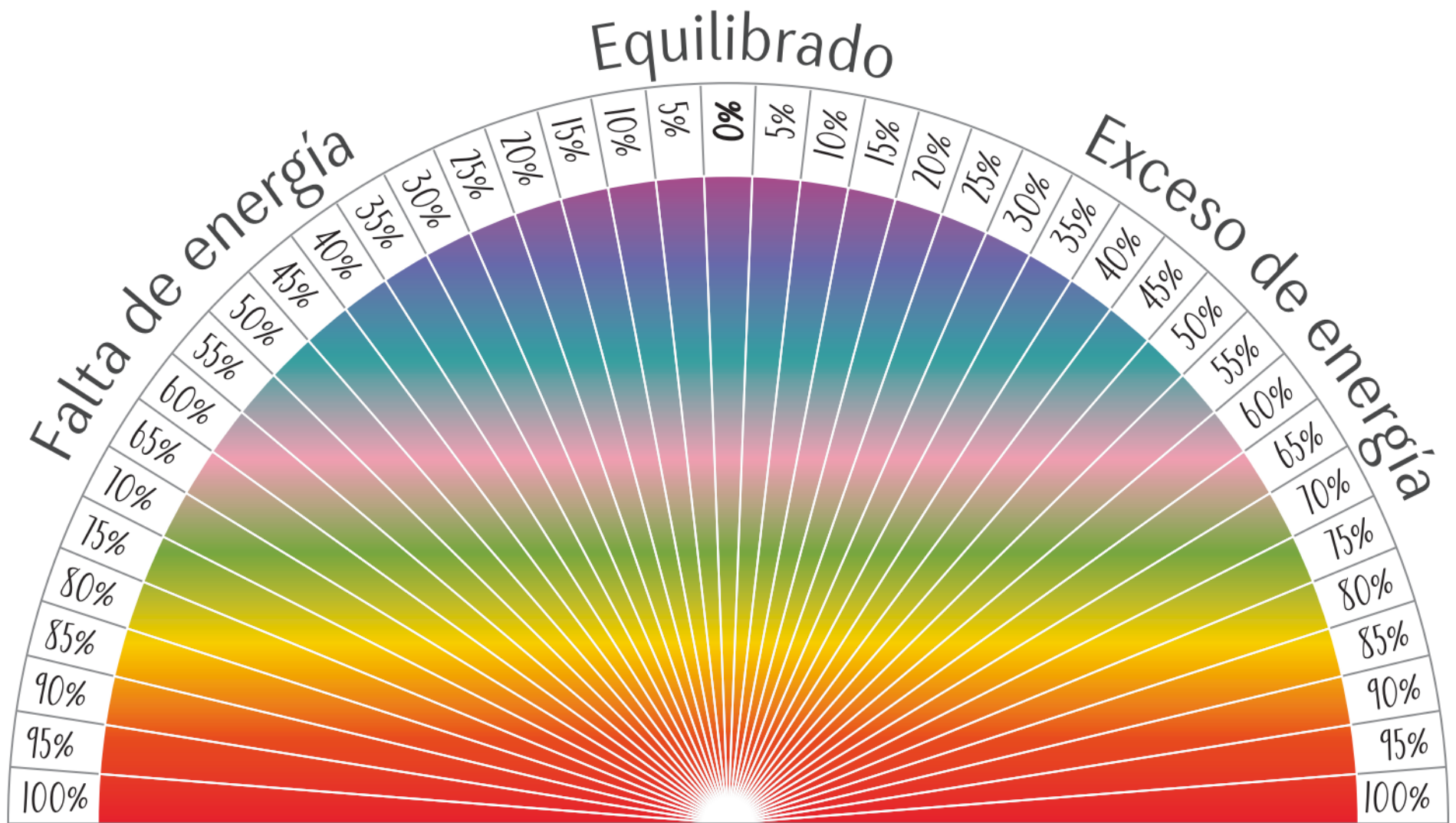
Su presencia es precedida por el Anuncio hecho por María.




Cómo trazar el sello:

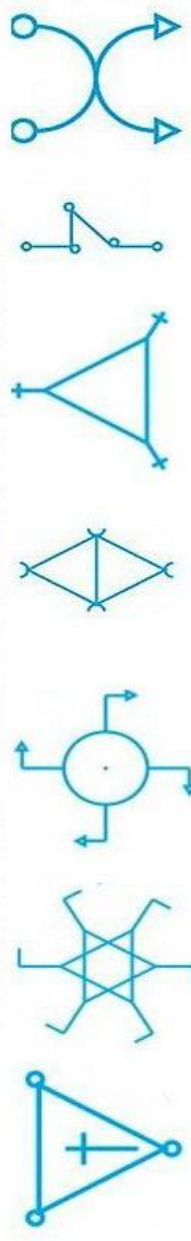
Dibuje dos semicírculos tangentes, un top verde abierto, el otro verde abierto hacia abajo. Su diámetro es la línea de referencia en verde. Los pequeños círculos se unen a cada extremo del semicírculo superior, el centro de acuerdo con la vertical. Su diámetro es de una quinta parte del diámetro del semicírculo (línea verde). triángulos equiláteros se unen a cada extremo del semicírculo debajo de la mitad de la base de acuerdo con la longitud vertical y lateral igual al diámetro de los círculos pequeños, que todavía una quinta parte del diámetro de la semi- círculo.

Equilibrio Energético





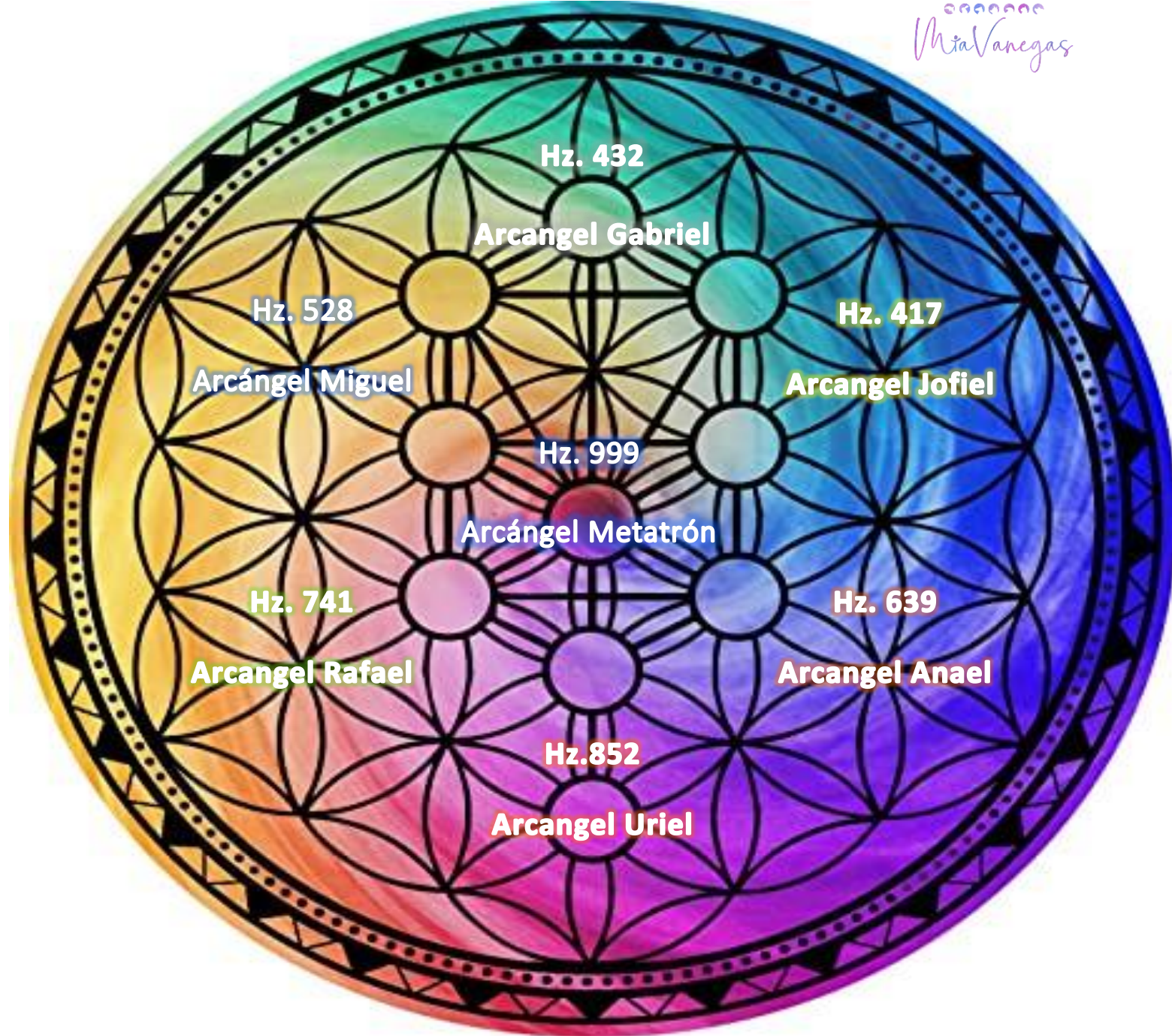
MiaVanegas



AA. MICUEL AA. METATRON AA. JOPHIEL AA. GABRIEL AA. RAFAEL AA. ANAEL AA. URIEL

Solfeggio 7 Arcangeles Mayores

Mia Vanegas



Símbolo Triada de
Amor en expansión
Arcángel Chamuel

